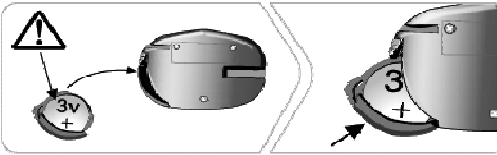





Problem:	Mulig grund:	Mulig løsning:	
Parring af telefon mislykkes	Pin kode til Mki9x00 er "0000" ved Mki9100 & 9200 er det vigtigt at der er "V" i synlighed under indstillinger.	Forkert pin kode, tjek synlighed under indstillinger.	
Telefonbog bliver ikke synkroniseret	Pågældende telefon model understøttes ikke, eller software på telefon / Mki9x00 skal opdateres.	Tjek telefon model på www.parrot.com samt software på telefon og Mki9x00.	
Fjernbetjening til Parrot Mki9x00 virker ikke	Batteri i fjernbetjening er fladt eller forkert i sat.	Skift / Tjek CR2032 batteri i fjernbetjening.	
Fjernbetjening til Parrot Mki9x00 er ikke parret op	Parrot Mki9x00 reagere ikke på fjernbetjeningen og batteri er korrekt i sat.	Ved opstart "Play/Pause & Grøn knap holdes nede samtidigt med der trykkes på Rød knap nogle gange".	
Modtageren kan ikke høre hvad der bliver sagt.	Placeringen af mikrofonen, indstillinger og telefon model.	Fortrukne placering af mikrofon er ved bakspejlet og maks. 60cm fra munden. Aktivere "Registrering af støj fra siden" for at dæmpe støj. Tjek at telefonen modellen understøttes.	
"iPod er ikke understøttet" Kommer frem når jeg tilslutter min iPod / iPhone.	iPod / iPhone understøttes ikke, tjek kompatibilitet på www.parrot.com . Genstart iPod / iPhone evt. opdatere iPod / iPhone via iTunes.	Genstart af iPod: Tryk på menu og centreret knap samtidigt indtil iPod genstarter. Genstart iPhone: Tryk på tænd / sluk knap og Hjem knappen samtidigt indtil iPhone genstarter.	
Hvor mange telefoner kan være parret med Mki9x00	Parrot Mki9x00 kan maks. have 10 gemte telefoner i hukommelsen, ved flere end 10 gemte telefoner vil Mki 9100 & 9200 skrive "Memory full" og Mki9000 vil sige memory full.	Slet en eller flere parrede telefoner. Mki9100 & 9200 kan man slette i menuen. Ved Mki9000 skal man holde Grøn + Rød knap nede i 3 sec for at slette hukommelsen.	
Har kombineret en AUX løsning sammen med min Mki9x00 men kan ikke regulere bas, diskant og volume på min radio.	Mute on streaming skal slæes fra før "line-out" på Parrot Mki9x00 er aktiv.	På Mki9100 & 9200 skal "V" ved mute on streaming under Audio fjernes. Ved Mki9000 skal man vente 25 sekunder efter tænding tilsættes og derefter holde pil frem og tilbage nede samtidigt for at aktivere / deaktivere mute on streaming. Man hører en lyd når trykket er registreret.	
Hvordan ser jeg hvilken software min Mki9x00 har	Problem med Telefon / Ipod kompatibilitet.	Ved Mki9000 kan softwaren kun ses på telefonen når man søger efter bluetooth enheder. Ved Mki9100/9200 findes det under indstillinger under oplysning.	
Ingen lyd i venstre side af bilen hverken ved telefonsamtale eller musik streaming	Det er set flere gange at montøren piller den nederste omgang tape af Audio2Car kabler så det 4 pol AUX stik isættes i Mki9100 skærm udgang.	Fjern det 4 pol stik fra Mki9000 / 9200 blå boks.	